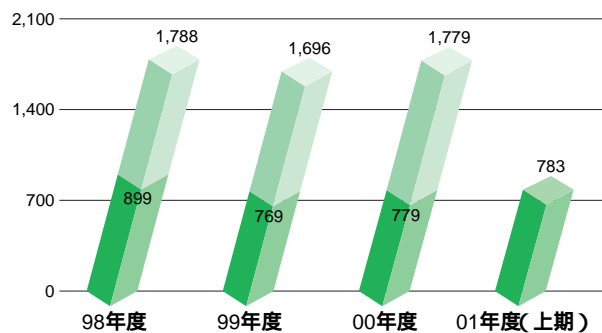


グラフで見る業績の推移 (連結ベース)

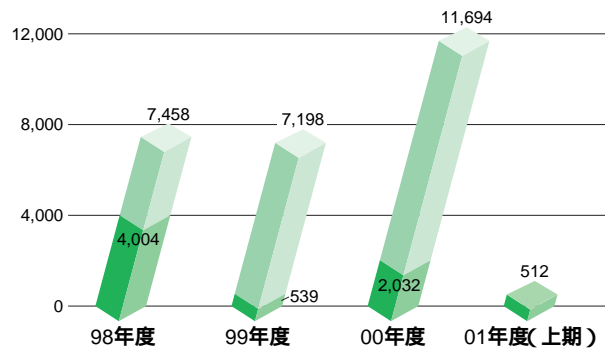
売上高 (単位: 億円)

■ 年度 ■ 上期



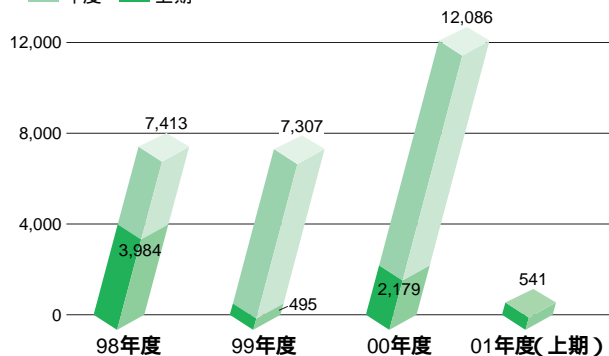
営業利益 (単位: 百万円)

■ 年度 ■ 上期



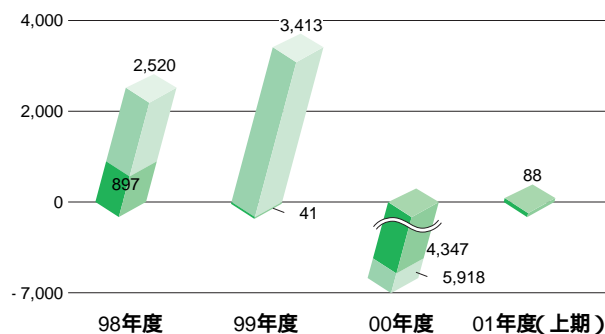
経常利益 (単位: 百万円)

■ 年度 ■ 上期



中間(当期)純利益 (単位: 百万円)

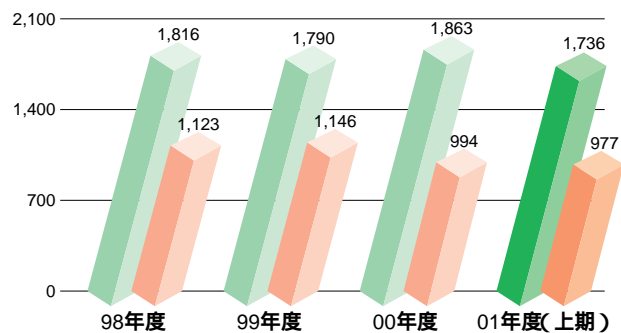
■ 年度 ■ 上期



注) 00年度は、退職給付債務積立不足額の一括償却189億円を計上しております。

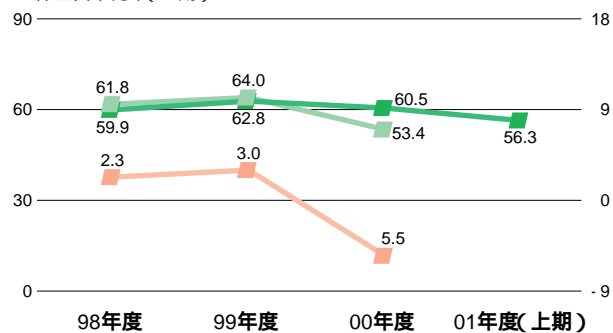
総資産・株主資本（単位：億円）

■ 総資産(年度) ■ 株主資本(年度) ■ 総資産(上期) ■ 株主資本(上期)



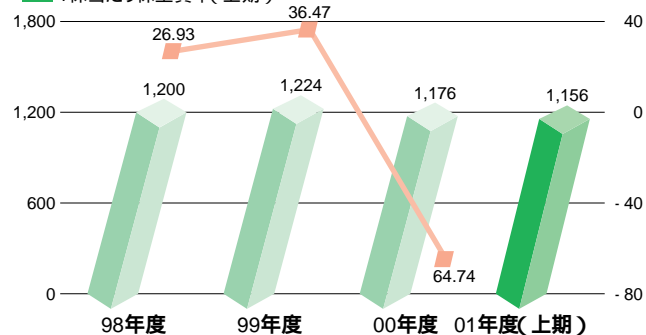
株主資本比率と株主資本利益率（単位：%）

■ 株主資本比率(年度) ■ 株主資本利益率(年度)
■ 株主資本比率(上期)



1株当たり株主資本及び当期純利益（単位：円）

■ 1株当たり株主資本(年度) ■ 1株当たり株主資本(上期)
■ 1株当たり当期純利益(年度)



研究開発費と売上高に占めるその割合（単位：百万円 / %）

■ 研究開発費(年度) ■ 研究開発費(上期)
■ 売上高に占めるその割合(年度) ■ 売上高に占めるその割合(上期)

